

## **Инструкция по регистрации на участие в мониторинге образовательной деятельности, проводимом Сеченовским Университетом для поступления в Ресурсный центр «Медицинский Сеченовский Предуниверсарий»**

### **Категории заявителей**

Регистрация на участие в мониторинге образовательной деятельности – **вступительных испытаниях** – осуществляется в личном кабинете на официальном сайте Сеченовского Университета.

Заявление на участие во **вступительных испытаниях** могут подать обучающиеся 9 классов.

### **Сроки регистрации**

Вступительные испытания с 18 апреля 2022 года по 17 июня 2022 года включительно.

### **Заявления подаются на основании сведений о документах:**

- для участника вступительных испытаний: документ, удостоверяющий личность, страховой номер обязательного пенсионного страхования (СНИЛС)

### **Получение уведомления на экзамен**

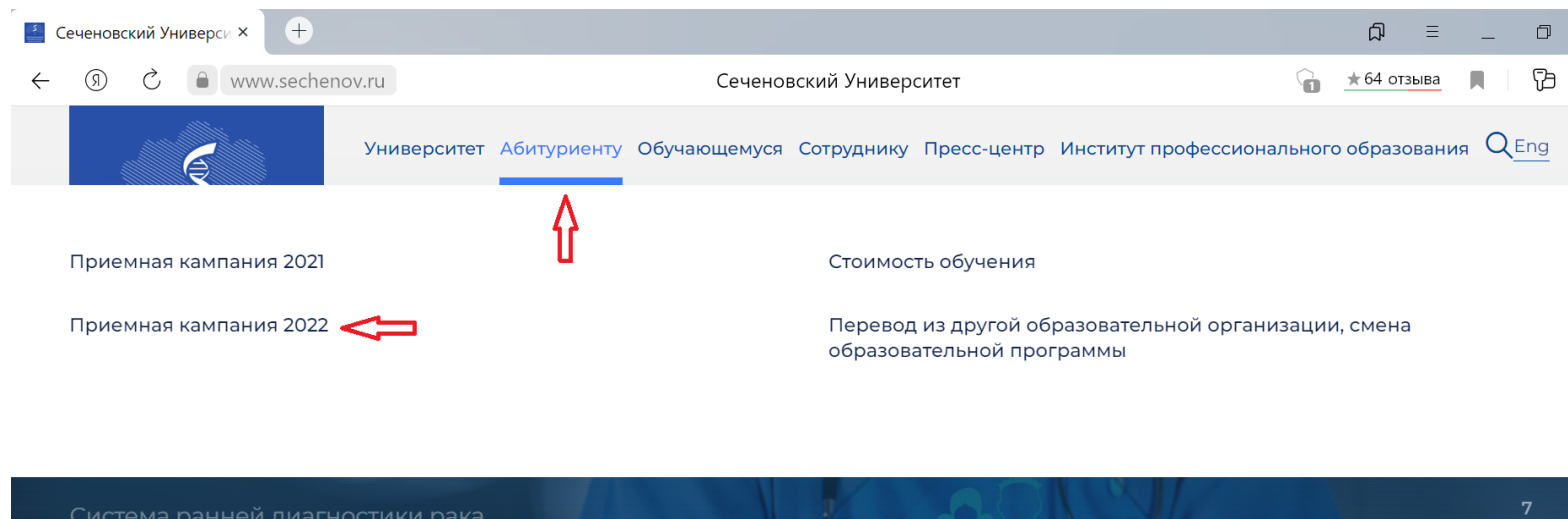
Не позднее чем за одну неделю до начала проведения вступительных испытаний заявителю в личный кабинет на Портале Сеченовского Университета направляется уведомление на каждый экзамен с указанием даты, времени начала экзамена, места проведения экзамена, а также ID, который необходим для участия в мониторинге образовательной деятельности.

### **Что подготовить перед регистрацией**

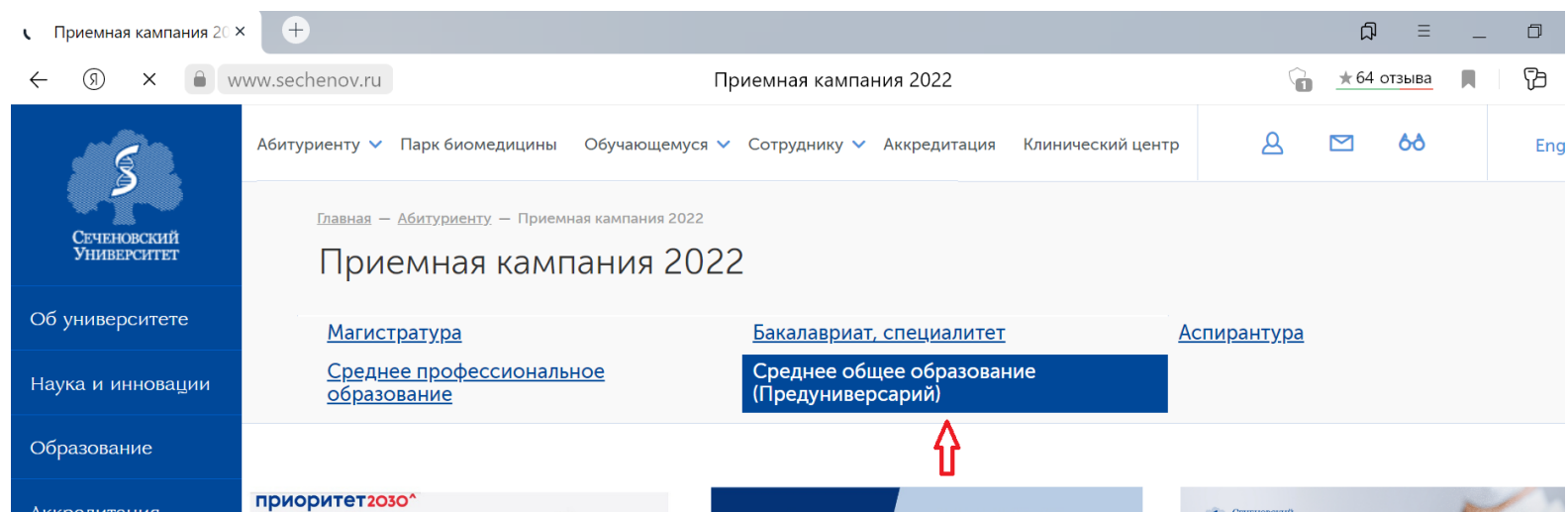
Скан-копию паспорта, СНИЛС, фото.

# ИНСТРУКЦИЯ:

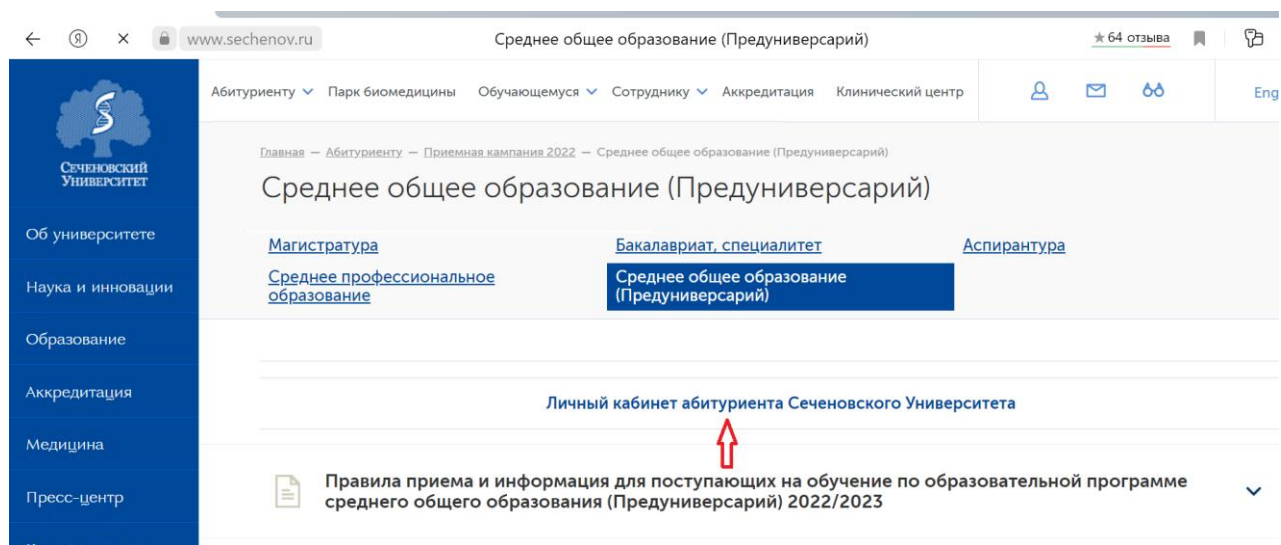
1. Войдите на портал Сеченовского Университета <https://www.sechenov.ru>



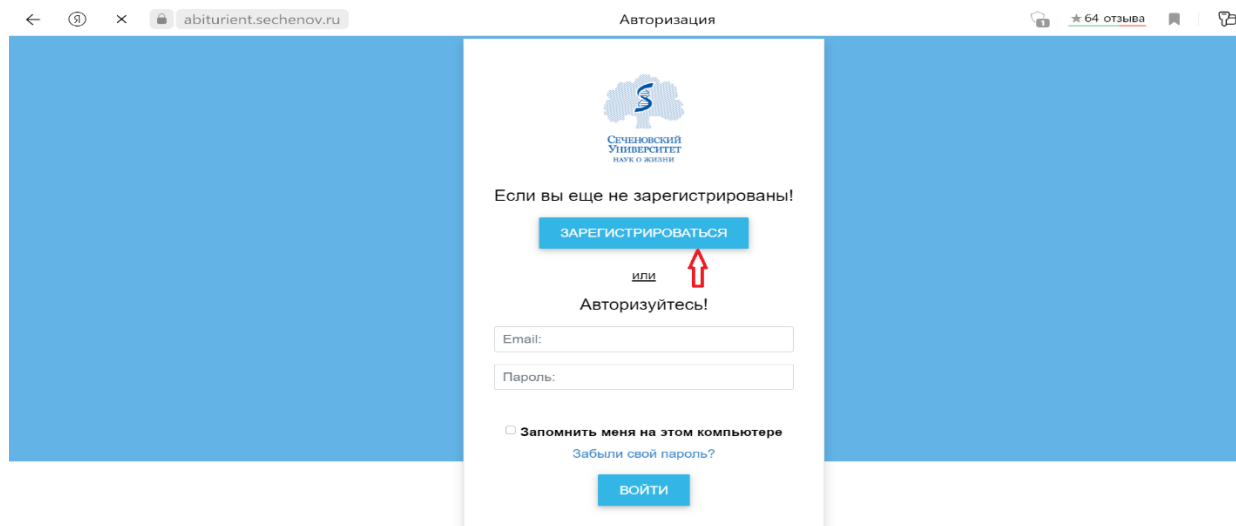
2. Выберите Приемная кампания 2022 → "Предуниверсарий"



### 3. Выберите "Личный кабинет абитуриента Сеченовского Университета"



### 4. Зарегистрируйтесь в личном кабинете абитуриента.



## 5. Выбираете «Сеченовский Предуниверсарий»

abiturient.sechenov.ru/statements/?lang\_ui=ru

**Уважаемые обучающиеся!**  
Обращаем Ваше внимание, что **после зачисления** для просмотра расписания занятий Вам необходимо пройти идентификацию в личном кабинете студента [student.sechenov.ru](http://student.sechenov.ru), где Логин это номер студенческого билета (номер договора), пароль - номер паспорта.

**Уважаемые обучающиеся!**  
Для прохождения обучения в дистанционном формате вы должны быть авторизованы в личном кабинете [student.sechenov.ru](http://student.sechenov.ru), далее необходимо согласно расписанию пройти через вкладку "Обучение" в раздел "ЭОР", где будут доступны ссылки на текущие дисциплины. После нажатия на ссылку будет произведён переход на Единый образовательный портал dl.sechenov.ru и откроется доступ на конференцию с преподавателем, также в данном сервисе доступны все материалы для подготовки. Обращаем Ваше внимание, что для корректной работы портала, перейти на него нужно обязательно через личный кабинет.

Для подачи заявления заполните анкету с основными данными

- Прикрепите фотографию как на паспорт, чтобы лицо полностью попало в фокус и было изображено в анфас

**Основные данные**

- Паспортные данные
- Почтовый адрес
- Данные об образовании
- Контактные лица

Фамилия \*  
Имя \*  
Отчество

Пол \*  
Дата рождения \*Место рождения \*

Телефон \*  
Гражданство \*

**Фото \***  
**Внимание!** Прикрепляемый файл должен **ОБЯЗАТЕЛЬНО** иметь название документа (например, в случае прикрепления заявления о приеме, назовите файл «заявление о приеме»)

Перетащите файл сюда

Выберите файл с расширением (.jpg, .jpeg, .png, .pdf) и размером, не превышающим 1 МБ.

Сеченовский Предуниверсарий

6. В личном кабинете **ВНИМАТЕЛЬНО, КАК В ПАСПОРТЕ** укажите следующие сведения: ФИО, дата рождения, пол, место рождения, гражданство. **ПРАВИЛЬНЫЙ** контактный телефон, адрес электронной почты. **ПО ЗАВЕРШЕНИИ ЗАПОЛНЕНИЯ НАЖМИТЕ КНОПКУ** [ПОДПИСАТЬ ПРОСТОЙ ЦИФРОВОЙ ПОДПИСЬЮ](#)

← → ↻ ↺ 🔒 abiturient.sechenov.ru Личный кабинет абитуриента 64 отзыва

Справочная информация  
✔ блок заполнен ✔ блок заполнен не полностью  
Для завершения регистрации, необходимо заполнить все информационные блоки

**Основные данные**

- Документы удостоверяющие личность ✔
- СНИЛС ✔
- Адрес регистрации ✔
- Данные об образовании ✔
- Контактные лица ✔

• Прикрепите фотографию как на паспорт, чтобы лицо полностью попадало в фокус и было изображено в анфас

**Фамилия \***

**Имя \***

**Отчество**

**Пол \***

**Дата рождения \***

**Место рождения \***

**Телефон \***

**Фото абитуриента \***  
**Внимание!** Прикрепляемый файл должен **ОБЯЗАТЕЛЬНО** иметь название документа (например, в случае прикрепления заявления о приеме, назовите файл «заявление о приеме»)

Перетащите файл сюда

Выберите файл с расширением (.jpg, .jpeg, .png, .pdf) и размером, не превышающим 1 МБ.

7. Во вкладке "Документы удостоверяющие личность" обязательно прикрепите скан-копию паспорта (первую страницу и страницу с регистрацией (тем, кто не из г. Москва, нужно прикрепить скан с временной регистрацией, если таковая имеется)). **ПО ЗАВЕРШЕНИИ ЗАПОЛНЕНИЯ НАЖМИТЕ КНОПКУ**

**ПОДПИСАТЬ ПРОСТОЙ ЦИФРОВОЙ ПОДПИСЬЮ**

Личный кабинет абитуриента

Справочная информация

✓ блок заполнен ✗ блок заполнен не полностью

Для завершения регистрации, необходимо заполнить все информационные блоки

Основные данные ✗

**Документы удостоверяющие личность ✗**

СНИЛС

Адрес регистрации ✓

Данные об образовании ✓

Контактные лица ✓

- Выберите тип документа
- Прикрепите скан документа (если это паспорт, то разворот основной страницы, и страницу с пропиской. Внимание! Все символы должны быть четко видны, документ должен быть в хорошем качестве)

Тип документа \*  
ПАСПОРТ ГРАЖДАНИНА РФ ▾

Гражданство \*  
РОССИЙСКАЯ ФЕДЕРАЦИЯ ▾

Серия \*

Номер \*

Код подразделения \*

Дата выдачи \*

Кем выдан \*

Сканы документов \*

**Внимание!** Прикрепляемый файл должен **ОБЯЗАТЕЛЬНО** иметь название документа (например, в случае прикрепления заявления о приеме, назовите файл «заявление о приеме»)

Перетащите файл сюда

Загрузите файл с расширением (.jpg, .jpeg, .png, .pdf) и размером, не превышающим 5 МБ.

8. Во вкладке "Данные об образовании" выберите опцию «Отсутствует документ об образовании»  
ПО ЗАВЕРШЕНИИ ЗАПОЛНЕНИЯ НАЖМИТЕ КНОПКУ ПОДПИСАТЬ ПРОСТОЙ ЦИФРОВОЙ ПОДПИСЬЮ

The screenshot shows the 'abiturient.sechenov.ru' website interface. The browser address bar displays 'abiturient.sechenov.ru' and the page title is 'Личный кабинет абитуриента'. The left sidebar contains the university logo and navigation options: 'Вы авторизованы!', 'Ваш ID: [input]', 'ВЫХОД', 'Подать заявление', and 'Печатные формы заявлений'. The main content area is titled 'Справочник' and includes a search bar and a status indicator 'блок заполнен'. Below this is a list of sections: 'Основные данные', 'Документы удостоверяющие личность', 'СНИЛС', 'Адрес регистрации', 'Данные об образовании' (highlighted in blue), and 'Контактные лица'. The 'Данные об образовании' section contains instructions and a list of document types. A dropdown menu is open, showing various document options, with 'Отсутствует Документ об Образовании' selected and highlighted in blue. A red arrow points to this option. Below the dropdown is a button labeled 'ОТСУТСТВУЕТ ДОКУМЕНТ'.

Справочник

блок заполнен

Для завершения регистрации, необходимо

Основные данные

Документы удостоверяющие личность

СНИЛС

Адрес регистрации

**Данные об образовании**

Контактные лица

Если Вы поступаете по направлениям подготовки «Бакалавр» и «Специалитет», выберите аттестат за 11 класс.

Если Вы поступаете по направлениям подготовки «Магистратура» и «Аспирантура», выберите аттестат за 11 класс нового образца или аттестат за 11 класс старого образца.

- Выберите из списка предложенных документов необходимый документ (поле «серия» остается незаполненным, так как аттестат должен быть соответствующим).
- В поле «Кем выдан» укажите наименование учебного заведения.
- Заполните остальные поля «дата выдачи», «Страна выдан».
- В поле «Владею иностранным языком» укажите основную страну владения языком.

**Прикрепите ВСЕ страницы документа, а именно:**

- Аттестат о Среднем (Полном) Общем (Старого Образца)
- Аттестат о Среднем Общем Образовании (Иностранного Государства)
- Аттестат о Среднем Общем Образовании (Нового Образца)
- Аттестат об Основном Общем Образовании (9 Класс)
- Диплом о Высшем Образовании
- Диплом о Высшем Образовании (Иностранного Государства)
- Диплом о Среднем Профессиональном Образовании
- Диплом о Среднем Профессиональном Образовании (Иностранного Государства)
- Документ об Окончании Предвузовского Обучения

Отсутствует Документ об Образовании

ОТСУТСТВУЕТ ДОКУМЕНТ

## 9. Переходите в раздел "Конкурсные группы", выбираете нужный класс и форму обучения.

**ВНИМАНИЕ!** Вы можете выбрать в этом окне ДВЕ формы обучения, причем выбор обеих форм обучения НЕ влияет на зачисление: если вы выбрали и бюджет, и платное, это НЕ значит, что вас зачислят на платное.

После составления рейтинговых списков сначала происходит зачисление 200 лучших по сумме баллов учащихся на бюджет.

Только после этого остальным поступающим предлагается оформить договор на платную форму обучения.

Поэтому рекомендуем отметить обе формы, отказаться от платного вы всегда сможете, а вот попасть на него, если не войдете в первые 200, сможете только при наличии заявления на платное. Если по личным причинам вы однозначно не рассматриваете вариант обучения на платной форме ни при каких условиях, тогда отмечайте только бюджет.

ПО ЗАВЕРШЕНИИ ЗАПОЛНЕНИЯ НАЖМИТЕ КНОПКУ

ПОДПИСАТЬ ПРОСТОЙ ЦИФРОВОЙ ПОДПИСЬЮ

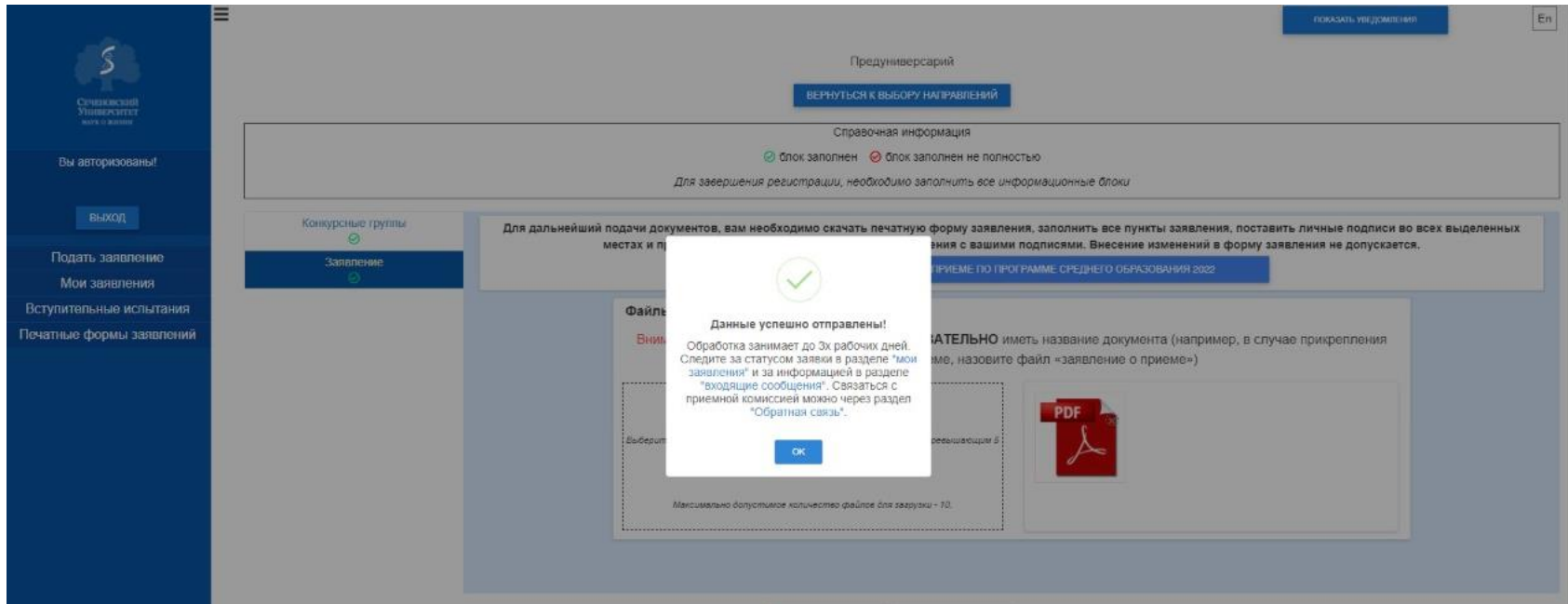
The screenshot shows the registration interface for the SFSU Pre-University. On the left is a blue sidebar with the university logo and navigation links: "Вы авторизованы!", "Выход", "Подать заявление", "Мои заявления", "Вступительные испытания", and "Печатные формы заявлений". The main content area is titled "Предвуниверсарий" and includes a "Показать уведомления" button and a language selector "En". A "Вернуться к выбору направлений" button is located below the title. A status box indicates "Справочная информация" with a green dot for "Блок заполнен" and a red dot for "Блок заполнен не полностью", with a note: "Для завершения регистрации, необходимо заполнить все информационные блоки". Below this is a selection panel for "Сеченовский Предвуниверсарий" showing "Выбрано: 2" and an "Очистить выбор" button. Two options are listed: "Сеченовский Предвуниверсарий 11 класс" (unchecked) and "Сеченовский Предвуниверсарий 10 класс" (checked). At the bottom, there is a "Я не робот" CAPTCHA widget and a "Подписать простой цифровой подписью" button.



10. После того, как вы укажете, что вы не робот, НАЖМИТЕ КНОПКУ

ПОДПИСАТЬ ПРОСТОЙ ЦИФРОВОЙ ПОДПИСЬЮ

Появится окно "Данные успешно отправлены"



12. В личном кабинете во вкладке "Мои заявления" можно просмотреть все заявления, которые вы подали.

Сеченовский  
Университет  
НАУКА О ЖИЗНИ

Вы авторизованы!  
ВЫХОД

Аспирантура / Соискатели

Подготовительный факультет  
для иностранных граждан

Мои заявления

Вступительные испытания

Обратная связь

Мои обращения

Печатные формы заявлений

**Уважаемые обучающиеся!**  
Обращаем Ваше внимание, что **после зачисления** для просмотра расписания занятий Вам необходимо пройти идентификацию в личном кабинете студента [student.sechenov.ru](http://student.sechenov.ru), где Логин это номер студенческого билета (номер договора), пароль - номер паспорта.

**Уважаемые обучающиеся!**  
Для прохождения обучения в дистанционном формате вы должны быть авторизованы в личном кабинете [student.sechenov.ru](http://student.sechenov.ru), далее необходимо согласно расписанию пройти через вкладку "Обучение" в раздел "ЭОР", где будут доступны ссылки на текущие дисциплины. После нажатия на ссылку будет произведён переход на Единый образовательный портал [dl.sechenov.ru](http://dl.sechenov.ru) и откроется доступ на конференцию с преподавателем, также в данном сервисе доступны все материалы для подготовки. Обращаем Ваше внимание, что для корректной работы портала, перейти на него нужно обязательно через личный кабинет.

### Список заявлений

#### Медицинский класс

Номер	Дата подачи	Номер личного дела	Конкурсная группа	Статус
273174 <a href="#">ПЕРЕЙТИ</a>	02.02.2021		Медицинский класс (бюджет)	Новое

#### Сеченовский Предуниверсарий

Номер	Дата подачи	Номер личного дела	Конкурсная группа	Статус
273172 <a href="#">ПЕРЕЙТИ</a>	02.02.2021		Сеченовский Предуниверсарий 10 класс Общеобразовательная программа с профильным обучением Москва (бюджет)	Новое
273173 <a href="#">ПЕРЕЙТИ</a>	02.02.2021		Сеченовский Предуниверсарий 10 класс Общеобразовательная программа с профильным обучением Москва (по договорам)	Новое

**Задать вопрос и оперативно получить ответ можно**



**Электронной почте: [pred-univer@sechenov.ru](mailto:pred-univer@sechenov.ru)**



**Telegram-канал: [https://t.me/med\\_pred\\_news](https://t.me/med_pred_news)**