


ЛКА:

ИНСТРУКЦИЯ ПО
ПРИМЕНЕНИЮ



ЗАРЕГИСТРИРУЙТЕСЬ В ЛИЧНОМ КАБИНЕТЕ АБИТУРИЕНТА НА САЙТЕ:

Личный кабинет абитуриента


СЕЧЕНОВСКИЙ
УНИВЕРСИТЕТ
НАУКА О ЖИЗНИ

Если вы еще не зарегистрированы!

ЗАРЕГИСТРИРОВАТЬСЯ

или

Авторизуйтесь!

Email:

Пароль:

Запомнить меня на этом компьютере

[Забыли свой пароль?](#)

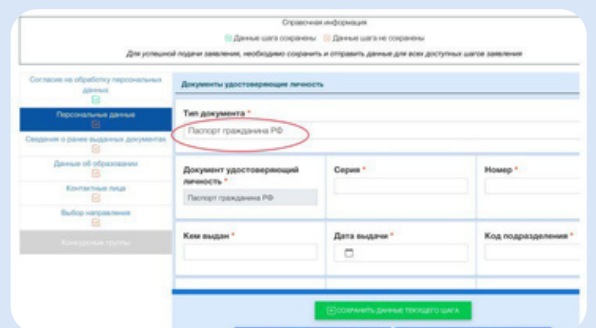
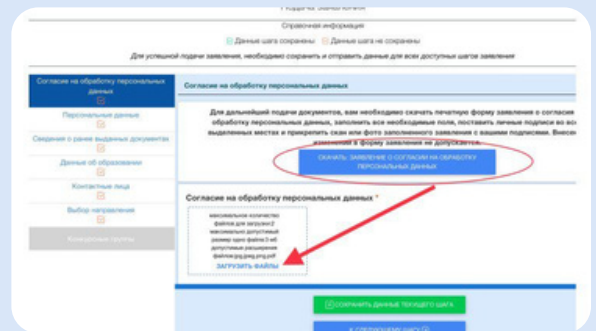
ВОЙТИ

[https://abiturient.sechenov.ru/auth/?
registration=yes&lang_ui=ru](https://abiturient.sechenov.ru/auth/?registration=yes&lang_ui=ru)

ШАГ 1

ЗАПОЛНИТЕ ЗАЯВЛЕНИЕ О СОГЛАСИИ НА ОБРАБОТКУ ПЕРСОНАЛЬНЫХ ДАННЫХ (СМ. ИНСТРУКЦИЮ) И ЗАГРУЗИТЕ ЕГО СКАН. ОБРАТИТЕ

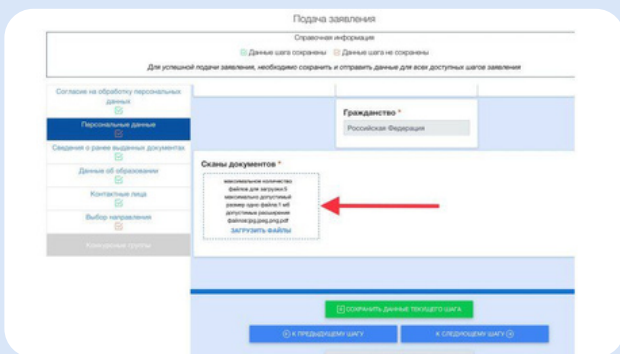
ВНИМАНИЕ, ЧТО ВСЕ СТРАНИЦЫ ЗАЯВЛЕНИЯ ВЫ МОЖЕТЕ ОБЪЕДИНИТЬ В ОДИН ФАЙЛ (ФОРМАТ JPG, JPEG, PNG, PDF), РАЗМЕР КОТОРОГО НЕ ДОЛЖЕН ПРЕВЫШАТЬ 3 МБ.



ШАГ 2

ЗАПОЛНИТЕ ПАСПОРТНЫЕ ДАННЫЕ АБИТУРИЕНТА И ЗАГРУЗИТЕ СКАН 1-2 СТРАНИЦ ПАСПОРТА И СТРАНИЦУ С ПРОПИСКОЙ.

ЕСЛИ ПОСТУПАЮЩЕМУ ЕЩЕ НЕ ИСПОЛНИЛОСЬ 14 ЛЕТ, ТО НЕОБХОДИМО ВЫБРАТЬ ТИП ДОКУМЕНТА «СВИДЕТЕЛЬСТВО О РОЖДЕНИИ». ОБРАТИТЕ ВНИМАНИЕ, ЧТО ВСЕ СТРАНИЦЫ ВЫ МОЖЕТЕ ОБЪЕДИНИТЬ В ОДИН ФАЙЛ (ФОРМАТ JPG, JPEG, PNG, PDF), РАЗМЕР КОТОРОГО НЕ ДОЛЖЕН ПРЕВЫШАТЬ 1 МБ.



ШАГ 3

ЗАПОЛНИТЕ ДАННЫЕ АБИТУРИЕНТА И ЗАГРУЗИТЕ ЕГО ФОТОГРАФИЮ (ФОРМАТ JPG, JPEG, PNG).

ОБРАТИТЕ ВНИМАНИЕ, ЧТО РАЗМЕР ФАЙЛ НЕ ДОЛЖЕН ПРЕВЫШАТЬ 1 МБ

Справка: информация
Для успешной подачи заявления, необходимо сохранить и отправить данные для всех доступных шагов заявления

Согласие на обработку персональных данных

Персональные данные

Сведения о ранее выданных документах

Данные об образовании

Контактные лица

Выбор направления

Конкурсные группы

Основные данные

Пол *
Дата рождения *
Место рождения *
Телефон *
+7(123)456-789

Фото абитуриента *
невероятно маленькое
фото для загрузки
максимально допустимый
размер один файл и не
допустим расширение
файла: jpg, jpeg, png
загрузить файл

Сохранить данные текущего шага

ШАГ 4

ЗАПОЛНИТЕ ДАННЫЕ СНИЛС АБИТУРИЕНТА И ЗАГРУЗИТЕ ЕГО СКАН (ФОРМАТ JPG, JPEG, PNG, PDF). ОБРАТИТЕ ВНИМАНИЕ, ЧТО РАЗМЕР ФАЙЛА НЕ ДОЛЖЕН ПРЕВЫШАТЬ 1 МБ.

Поддача заявления
Справка: информация
Для успешной подачи заявления, необходимо сохранить и отправить данные для всех доступных шагов заявления

Согласие на обработку персональных данных

Персональные данные

Сведения о ранее выданных документах

Данные об образовании

Контактные лица

Выбор направления

Конкурсные группы

Укажите СНИЛС

СНИЛС

Номер *
123-456-789 10

Скан СНИЛС *
невероятно маленькое
фото для загрузки
максимально допустимый
размер один файл и не
допустим расширение
файла: jpg, jpeg, png, pdf
загрузить файл

Сохранить данные текущего шага

В.А. ПЕТРОВИЧЕВ - ЮРИСТ

С.А. СЕРГЕЕВНА - ШКОЛЬНИЦА

ШАГ 5

ЗАПОЛНИТЕ АДРЕС РЕГИСТРАЦИИ АБИТУРИЕНТА.

Справка: информация
Для успешной подачи заявления, необходимо сохранить и отправить данные для всех доступных шагов заявления

Согласие на обработку персональных данных

Персональные данные

Сведения о ранее выданных документах

Данные об образовании

Контактные лица

Выбор направления

Конкурсные группы

Адрес регистрации

Адрес регистрации *

Россия,
Россия,
Россия, г Москва
Россия, Московская обл
Россия, Краснодарский край
Россия, г Санкт-Петербург

Сохранить данные текущего шага



ШАГ 6

ДАННЫЙ ЭТАП НЕ ЗАПОЛНЯЕТСЯ

Справка информации
Для успешной подачи заявления, необходимо сохранить и отправить данные для всех доступных шагов заявления

Согласие на обработку персональных данных
Персональные данные
Сведения о ранее выданных документах
Данные об образовании
Контактные лица
Выбор направления
Конкурсные группы

Ранее выданные документы

Тип документа

Добавить еще

Сохранить данные текущего шага

к предыдущему шагу к следующему шагу

Справка информации
Для успешной подачи заявления, необходимо сохранить и отправить данные для всех доступных шагов заявления

Согласие на обработку персональных данных
Персональные данные
Сведения о ранее выданных документах
Данные об образовании
Контактные лица
Выбор направления
Конкурсные группы

Данные об образовании

Для перевода из другого ВУЗа в качестве документа об образовании необходимо выбрать документ "Перевод из друг ВУЗа - Справка об обучении или о периоде обучения"

Вид документа *
Отсутствует документ об образовании

Сохраненные данные раздела: Данные об образовании

Сохраненный документ

Добавить еще

Сохранить данные текущего шага

к предыдущему шагу к следующему шагу

ШАГ 7

НА ДАННОМ ЭТАПЕ ВЫБЕРИТЕ «ОТСУТСТВУЕТ ДОКУМЕНТ ОБ ОБРАЗОВАНИИ»

ШАГ 8

ВЫБЕРИТЕ ИЗ ПРЕДЛОЖЕННОГО СПИСКА КОНТАКТНОЕ ЛИЦО АБИТУРИЕНТА И ЗАПОЛНИТЕ ЕГО ДАННЫЕ.

Справка информации
Для успешной подачи заявления, необходимо сохранить и отправить данные для всех доступных шагов заявления

Согласие на обработку персональных данных
Персональные данные
Сведения о ранее выданных документах
Данные об образовании
Контактные лица
Выбор направления
Конкурсные группы

Контактные лица

Как придти *
Ф.И.О. *
Телефон *

Контактный адрес
Место работы

Добавить еще

Сохранить данные текущего шага

к предыдущему шагу к следующему шагу

Справка информации
Для успешной подачи заявления, необходимо сохранить и отправить данные для всех доступных шагов заявления

Согласие на обработку персональных данных
Персональные данные
Сведения о ранее выданных документах
Данные об образовании
Контактные лица
Выбор направления
Конкурсные группы

Выбор направления

ПОДГОТОВКА К ЕГЭ ПО ОДНОМУ ИЗ ПРЕДМЕТОВ ПО ВЫБОРУ: РУССКИЙ ЯЗЫК, МАТЕМАТИКА, ФИЗИКА, ИСТОРИЯ

ПОДГОТОВКА К ПОСТУПЛЕНИЮ В УНИВЕРСИТЕТ
Направление не доступно для выбранного Вами документа об образовании

ПОДГОТОВКА К ПОСТУПЛЕНИЮ В УНИВЕРСИТЕТ ДЛЯ ИНОСТРАННЫХ ГРАЖДАН

СЕМЕНОВСКИЙ ПРЕДУНИВЕРСИЯ

Сохранить данные текущего шага

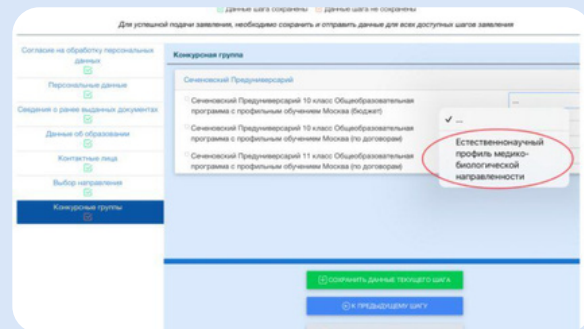
к предыдущему шагу



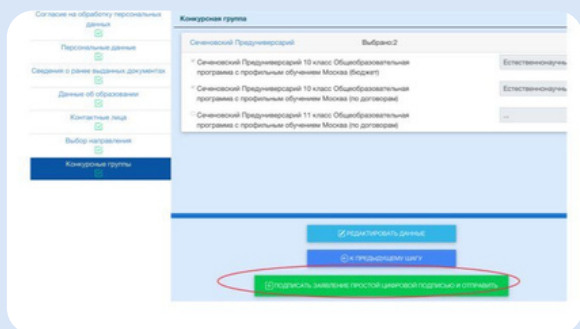
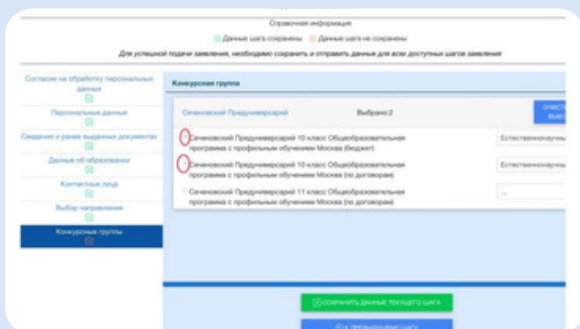
ШАГ 9

ОБРАЩАЕМ ВНИМАНИЕ, ЧТО ЗАЯВКА НА ПОСТУПЛЕНИЕ ПОДАЁТСЯ ОДНОКРАТНО, ЕСЛИ ВЫ ПОСТУПАЕТЕ В Ю КЛАСС, ТО РЕКОМЕНДУЕМ ПОДАТЬ ЗАЯВЛЕНИЕ И НА БЮДЖЕТНУЮ, И НА ПЛАТНУЮ ФОРМЫ ОБУЧЕНИЯ.

ПОДАЧА ЗАЯВЛЕНИЯ СРАЗУ НА 2 КОНКУРСНЫЕ ГРУППЫ ВАС НИ К ЧЕМУ НЕ ОБЯЗЫВАЕТ, А ЛИШЬ РАСШИРЯЕТ ВОЗМОЖНОСТИ ВАШЕГО ПОСТУПЛЕНИЯ. АБИТУРИЕНТЫ, ЗАКОНЧИВШИЕ Ю КЛАСС, МОГУТ ПОСТУПАТЬ ТОЛЬКО НА ПЛАТНУЮ ФОРМУ ОБУЧЕНИЯ В II КЛАСС.



ШАГ 10

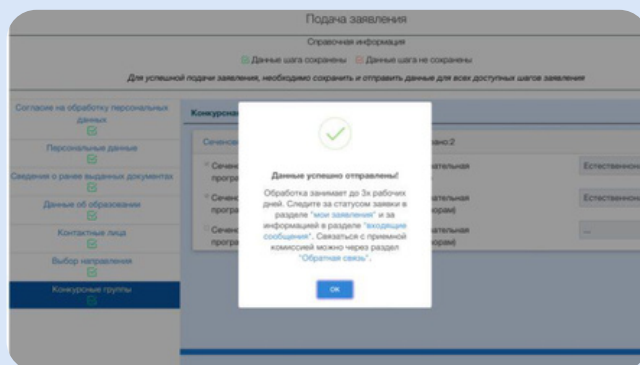


ПОСЛЕ ВЫБОРА НАПРАВЛЕНИЯ, ПОДПИШИТЕ ЗАЯВЛЕНИЕ С ПОМОЩЬЮ ПРОСТОЙ ЦИФРОВОЙ ПОДПИСИ И ОТПРАВЬТЕ ЕГО.



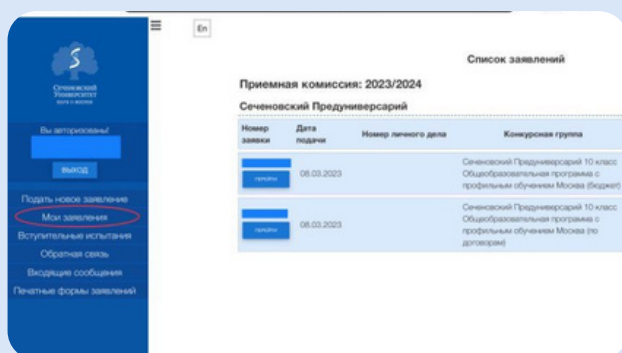
ШАГ 11

ВЫ УВИДИТЕ УВЕДОМЛЕНИЕ О УСПЕШНОЙ ОТПРАВКЕ ЗАЯВЛЕНИЯ.



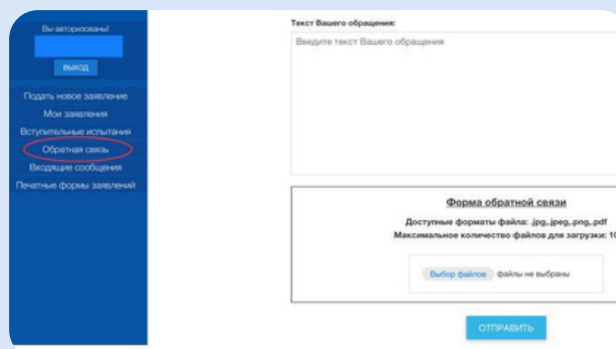
ШАГ 12

ВАШИ ЗАЯВЛЕНИЯ НАХОДЯТСЯ В РАЗДЕЛАХ «МОИ ЗАЯВЛЕНИЯ», СЛЕДИТЕ ЗА ИЗМЕНЕНИЯМИ ИХ СТАТУСА.



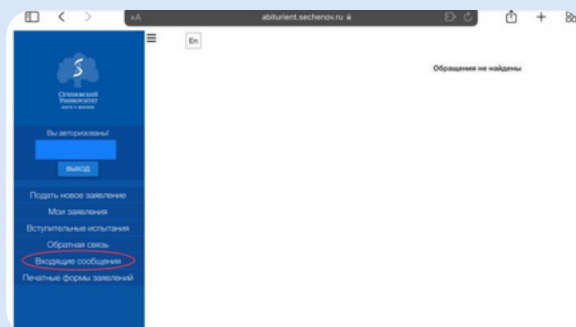
ШАГ 13

ЧЕРЕЗ РАЗДЕЛ «ОБРАТНАЯ СВЯЗЬ» ВЫ МОЖЕТЕ ЗАДАВАТЬ СВОИ ВОПРОСЫ ПРИЕМНОЙ КОМИССИИ.



ШАГ 14

В РАЗДЕЛ «ВХОДЯЩИЕ СООБЩЕНИЯ» БУДУТ ПРИХОДИТЬ ПИСЬМА ОТ ПРИЕМНОЙ КОМИССИИ, НЕ ЗАБЫВАЙТЕ РЕГУЛЯРНО ПРОВЕРЯТЬ ВХОДЯЩИЕ.



ШАГ 15

В РАЗДЕЛЕ «ПЕЧАТНЫЕ ФОРМЫ ЗАЯВЛЕНИЙ» ВЫ НАЙДЁТЕ НЕОБХОДИМЫЕ ДОКУМЕНТЫ ДЛЯ ПОСТУПЛЕНИЯ



